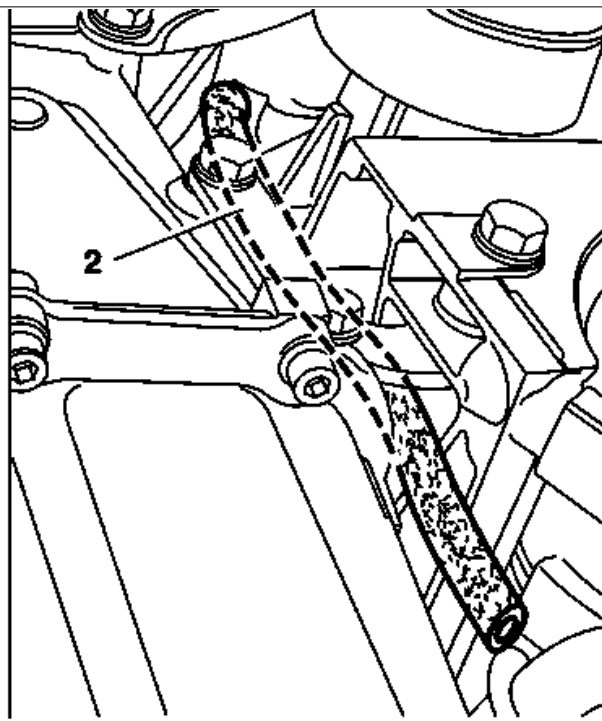
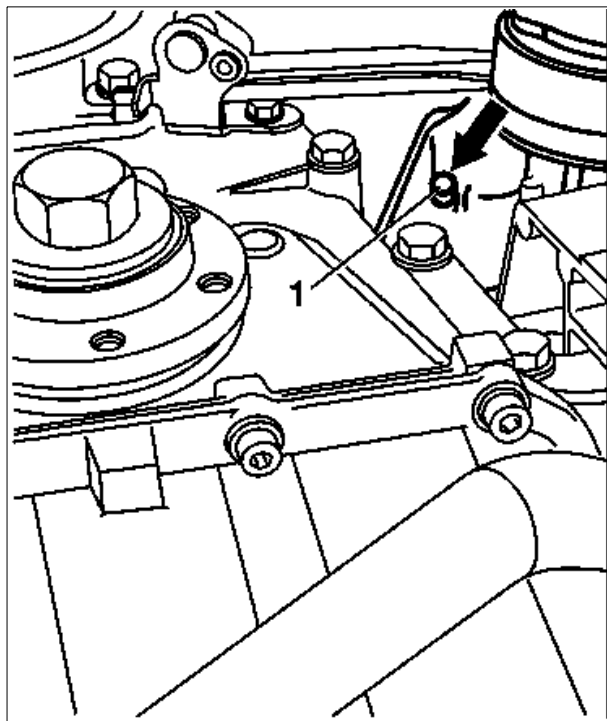


Vorausgegangene Arbeit:

Visco-Lüfterkupplung ausgebaut (20-3120).

Keilrippenriemen ausgebaut (13-3420).

Riemenscheibe/Schwingungstilger ausgebaut (03-3420).



P20-5404-55

Riemenscheiben an der Kühlmittelpumpe und am Lüfterlagerbock

aus-, einbauen (13-3450).

Stoßdämpfer der Spannvorrichtung

aus-, einbauen (13-3450).

1. Ausführung (Kühlmittelpumpe mit 7,5 mm Bohrung)

Stutzen (1) mit Klebstoff

bestreichen.

Stutzen (1) mit Einschlagdorn (Werkzeug Selbstanfertigung)

einschlagen.

Drainageleitung (2) auf Stutzen (1)

aufstecken und zwischen Zylinderkurbelgehäuse und Träger Lenkhelfpumpe verlegen.

2. Ausführung (Kühlmittelpumpe 103 200 37 01 mit 9,9 mm Bohrung)

Drainageleitung (2) mit Klebstoff Loctite 648 003 989 32 71

bestreichen.

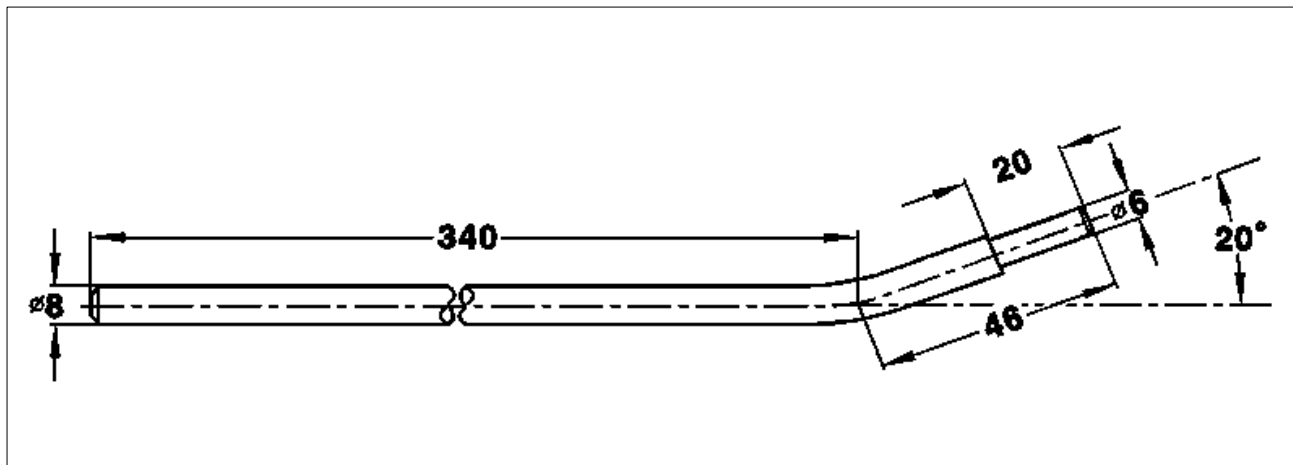
Drainageleitung (2) in die 9,9 mm Bohrung

einstecken und zwischen Zylinderkurbelgehäuse und Träger Lenkhelfpumpe verlegen

Werkzeug zur Selbstanfertigung

Einschlagdorn

Werkstoff Baustahl z. B. St.37-k



P20-5367-53

## Ersatzteile

Benennung		Teilnummer
Reparatursatz	7,5 mm Bohrung	103 200 20 52
Reparatursatz	9,9 mm Bohrung	104 203 08 02